

ХВОРОБИ СЕРЦЯ

Рекомендаційний список видань

Серцево-судинні захворювання залишаються актуальною проблемою медицини і системи охорони здоров'я України. За даними ВООЗ Україна є країною № 1 в Європі і № 2 у світі в рейтингу смертності від серцево-судинних захворювань. В Україні такі хвороби як ішемічна хвороба серця, інфаркт, гіпертонія, гостра коронарна хвороба, аритмія, серцева недостатність та ін. стають причиною 67% всіх смертей.

Видання вміщує літературу, що є у фонді бібліотеки ВНМУ ім. М. І. Пирогова, хронологічна глибина відбору – 10 років (2009–2018 рр.). До деяких описів книг додається зміст, анотація та фото обкладинки. Література розміщена за алфавітом.

Підготовлений рекомендаційний список видань присвячений саме цій проблемі та розрахований на викладачів, студентів та практикуючих лікарів-кардіологів.



615.22

А 72 Антиангинальные средства: физиологическая и молекулярная фармакология, стратегия и тактика клинического применения : монография : посвящ. 90-летию каф. фармакологии Кубан. ГМУ ; 120-летию со дня рождения Аничкова С. В. / П. А. Галенко-Ярошевский [и др.] ; ред. П. А. Галенко-Ярошевский. – Краснодар : Просвещение-Юг, 2012. – 1144 с. : ил.

Анотація: В монографии рассматриваются актуальные вопросы современной физиологической, молекулярной и клинической кардиофармакологии. Отдельные главы посвящены морфофункциональной организации коронарного кровообращения, методам поиска и доклиническому изучению антиангинальных веществ, диагностике, стратегии и тактике лечения ишемической болезни сердца. Монография предназначена для специалистов в области экспериментальной и клинической кардиофармакологии, врачей, аспирантов и студентов медицинских вузов. В Монографии были использованы иллюстрации из Произведения «Атлас по физиологии» в 2-х томах 2010-2012 гг., ООО Издательская группа «ГЭОТАР-Медиа».

Примірники: всього 1 : ЧЗ (1)



616.12-008.331.1

А 86 Артериальная гипертензия у лиц пожилого возраста: особенности диагностики, дифференцированное лечение : метод. рек. / Укр. центр НМІ та патентно-ліцензійної роботи МОЗ України, Нац. МА післядипломної освіти ім. П. Л. Шупика МОЗ України ; уклад. В. О. Бобров [та ін.]. – Київ : [б. в.], 2009. – 23 с. – Бібліогр.: с. 23.

Примірники: всього 1 : НА (1)

616.12

А 86 Артериальная гипертензия, ишемическая болезнь сердца, сердечная недостаточность : диагностика, клиника, лечение : навч. посіб. / Ю. М. Мостовой [та ін.] ; Вінниц. НМУ ім. М. І. Пирогова. – Вінниця : [б. в.], 2012. – 240 с. – Бібліогр.: с. 235-238.

Анотація: В навчально-методичному посібнику представлені методи діагностики та лікування артеріальної гіпертензії, коронарної та серцевої недостатності. Викладені завдання у вигляді тестового контролю для визначення початкового та кінцевого рівня знань за даних проблем з еталонами відповідей. Посібник розрахований на студентів III-IV курсів медвузів III-IV рівнів акредитації, що навчаються за кредитно-модульною системою, а також інтернів, кардіологів та сімейних лікарів.

Примірники: всього 5 : ЧЗ (1), НА (4)

616.12-008.331.1

А 86 Артериальная гипертензия / ред. Вальтер Зидек ; пер. с нем. Д. А. Аничков. – Москва : ГЭОТАР-Медиа, 2009. – 208 с. : ил. – Предм. указ.: с. 204-206. – Пер. вид.: Hypertonie / Herausgegeben von W. Zidek. – Stuttgart.

Примірники: всього 2 : НА (1), ЧЗ (1)

616.12-008.46

Б 43 Беленков, Ю. Н. Принципы рационального лечения сердечной недостаточности [Электронный ресурс] : монография / Ю. Н. Беленков, В. Ю. Мареев. – Электрон. текстовые дан. – [Б. м.] : Большая Медицинская Библиотека – <http://bestmedbook.com/>, 2012. – 3, 509 Кб с. Находится на CD 303.

[Полный текст](#)

616.12.9

Б 46 Беннет, Дэвид Х. Сердечные аритмии : практ. рек. по интерпретации кардиограмм и лечению / Дэвид Х. Беннет ; ред. В. А. Сулимов ; пер. с англ. М. В. Сырцова. – Москва : ГЭОТАР-Медиа, 2010. – 440 с. : ил. – Предм. указ.: с. 432-437. – Пер. вид.: Cardiac Arrhythmias : practical notes on interpretation and treatment / D. H. Bennett. – 7th ed.

Примірники: всього 2 : НА (1), ЧЗ (1)

616.12-008.331.1

Б 63 Биомаркеры кардиоваскулярного риска при артериальной гипертензии : монография / О. Н. Ковалева [та ін.] ; Харків. НМУ. – Харків : Планета-Прінт, 2014. – 166 с. – Бібліогр. в кінці розд.

Анотація: В науковій монографії систематизовані та узагальнені сучасні дані о фізіологічних та патологічних властивостях нових біомаркерів у формуванні ендотеліальної дисфункції, атеросклерозу, серцевої недостатності, артеріальної гіпертензії. Наведені загальнобіологічні властивості нових біомаркерів кардиоваскулярного ризику, висвітлені відомості про клітини-продуценти, механізми рецепторної та пострецепторної взаємодії. На основі результатів власних досліджень продемонстровані механізми та шляхи участі біомаркерів у становленні артеріальної гіпертензії, хронічної серцевої недостатності, ожиріння, цукрового діабету 2 типу. Огляд результатів клінічних досліджень вітчизняних та закордонних науковців представляє науковий інтерес для фахівців в галузі кардиоваскулярної діабетології. В монографії висвітлена прогностична та діагностична значимість чисельних ехокардіографічних індексів, що відображають процеси ремоделювання серця і судин при артеріальній гіпертензії і супутньому ожирінні. Ці нові докази значно розширюють наукові теорії концепції формування систолічної та діастолічної дисфункції при артеріальній гіпертензії, підкреслюють додаткове значення наявності кардіометаболічних факторів, які негативно впливають на процеси ремоделювання серця і судин. Наукова монографія може бути рекомендована широкому колу науковців в області кардіології, молекулярної біології, імунології та загальної патології, терапевтів, кардіологів, ендокринологів, лікарів загальної практики – сімейної медицини.

Примірники: всього 1 : НА (1)



616.12-005.4

В 26 Ведення пацієнта зі стабільною ішемічною хворобою серця лікарем загальної практики- сімейним лікарем : (метод. рек.) / Л. Ф. Матюха [та ін.] ; Нац. МА післядипломної освіти ім. П. Л. Шупика. – Київ : [б. в.], 2016. – 44 с. – Бібліогр.: с. 43-44.

Примірники: всього 2 : ЧЗ (1), НА (1)

616.13.12

Г 12 Гавриш, А. С. Проатерогенная эндотелиопатия : монография / А. С. Гавриш. – Киев : Четверта хвиля, 2009. – 416 с. – Библиогр.: с. 363-414.

Анотація: Монография посвящена патогенезу эндотелиальной дисфункции, расцениваемой как ключевое звено атерогенеза. Проанализированы структурно-метаболические изменения сосудистого эндотелия, характеризующие этот патологический процесс, объективизирована роль механизмов их формирования, выдвигаемых в различных теориях в качестве ведущих факторов патогенеза атеросклероза. На основании собственных данных и имеющихся в литературе сведений обоснованы представления об эндотелиальной дисфункции – "проатерогенной эндотелиопатии" – как о многофакторном явлении, интегрирующем основные рациональные концепции атерогенеза в качестве более или менее значимых, облигатных, взаимосвязанных по принципу порочных кругов, способных к взаимоопотенцированию компонентов единого патологического процесса, ведущего к эволюционно детерминированным мозаичным повреждениям сосудистой стенки. При этом атерогенез рассматривается как комплексная реакция нейрогуморальной, липидотранспортной и иммунной систем организма, клеточных элементов крови и сосудистой стенки, под влиянием различных факторов, способных трансформироваться в основное место модификации липопротеидов, и акцентируется внимание на роли хронического стресса как наиболее распространенного универсального фактора формирования данной ситуации. Книга предназначена специалистам, ведущим научную и практическую работу в области сердечно-сосудистой патологии, преподавателям и студентам вузов медико-биологического профиля.

Примірки: всього 1 : НА (1)



616.12-008.318

Д 33 Денесюк, В. І. Аритмії та блокади серця : 30-річний науково-практичний досвід вивчення порушень ритму серця з урахуванням рекомендацій доказової медицини : практ. кер. / В. І. Денесюк, В. М. Мороз, О. В. Денесюк. – Київ : Центр ДЗК, 2017. – 560 с. – Затв. до друку Вченою радою ВНМУ ім. М. І. Пирогова (протокол №4 від 20.04.2017 р.). – Бібліогр. в кінці розд. Примітки про особливості: Пр. 517418 : Дарунок від Денесюка В. І.

Анотація: Матеріали в практичному керівництві викладені на основі принципів доказової медицини та великого досвіду роботи авторів. Велика увага надається стандартам діагностики та тактиці лікування аритмій серця із застосуванням простих, доступних та інформативних алгоритмів. Доцільно відмітити, що в Україні сучасного практичного керівництва або монографії з порушень ритму серця немає. Практичне керівництво рекомендується аритмологам, науковцям, кардіологам, терапевтам, лікарям невідкладної медицини, сімейним лікарям, студентам, курсантам старших курсів та спеціалістам інших галузей медицини.

Примірки: всього 2 : ЧЗ (1), НА (1)

616.12-008.331.1

Д 44 **Діагностика** метаболічного синдрому у пацієнтів з артеріальною гіпертензією : метод. рек. / Укр. центр НМІ та патентно-ліцензійної роботи ; уклад.: О. М. Ковальова, Т. В. Ащеулова, Т. М. Амбросова ; рец. Ю. М. Сіренко. – Київ, 2009. – 16 с. – Библиогр.: с. 15.

Примірки: всього 2 : НА (1), ЧЗ (1)

616.12-008.331.1

Д 48 **Дисфункция** эндотелия и артериальной гипертензии [Электронный ресурс] : [монография] / ред. П. А. Лебедева. – Электрон. текстовые дан. – Самара : Офорт, 2010. – 192 с. : ил. + 1,14 Мб. Находится на CD 295.

[Полный текст](#)


[Полный текст](#)

[Полный текст](#)

616.12-073.432.19

Д 64 Долженко, М. М. Ехокардіографія у хворих на серцеву недостатність : [посібник] / М. М. Долженко, С. В. Поташев. – Донецьк : Заславський О. Ю., 2011. – 160 с. – Бібліогр. в кінці розд.

Примірники: всього 1 : ЧЗ (1)



615.22

Е 45 Експериментальна артеріальна гіпертензія: вплив лікарських засобів : монографія / М. І. Загородний [та ін.]. – Київ : Задруга, 2014. – 280 с. : іл. – Бібліогр.: с. 213-272. – Є автограф: Пр. 514698 : Загородний, М. І.

Анотація: У монографії узагальнено дані літератури та результати власних досліджень із вивчення впливу антигіпертензивних препаратів: бета-адреноблокатора бісопрололу, альфа-, бета-адреноблокатора карведилолу, інгібітора ангіотензинперетворювального ферменту лізиноприлу, метаболічних препаратів кверцетину, тіотриазоліну, а також їх сукупного застосування на фізіологічні, біохімічні й ультраструктурні зміни в міокарді щурів зі спонтанною артеріальною гіпертензією. Антигіпертензивні медикаменти знижують артеріальний тиск у щурів зі спонтанною артеріальною гіпертензією і мають певний нормалізуючий вплив на резистентність мембран еритроцитів і морфологічні зміни міокарда щурів із цією патологією. Метаболічні лікарські засоби суттєво не впливають на артеріальний тиск у досліджуваних тварин, але також сприяють зменшенню негативних змін у серцевому м'язі. Увагу акцентовано на установленому авторами важливому науково-практичному факті, що сукупне застосування метаболічних препаратів з антигіпертензивними ліками практично нормалізує осмотичні властивості мембран еритроцитів та ультраструктуру міокарда щурів зі спонтанною артеріальною гіпертензією. Для фахівців-фармакологів, фізіологів, патофізіологів, біохіміків, морфологів, аспірантів, студентів медичних і біологічних спеціальностей.

Примірники: всього 1 : ЧЗ (1)

615.22

Е 90 Ефективність лікування на основі препарату Лоріста HD – лозартан 100 мг + гідрохлортіазид 25 мг порівняно з комбінацією бісопролол 10 мг + гідрохлортіазид 25 мг у пацієнтів з помірною та тяжкою артеріальною гіпертензією: дослідження ЕЛІЗА : (результати 6-місячного спостереження) : [монографія] / Г. Д. Радченко [та ін.]. – Донецьк : Заславський О. Ю., 2011. – 64 с. – Бібліогр.: с. 54-63.

Зміст:

Матеріали і методи. - С. 10

Результати дослідження та їх обговорення. - С. 19

Ефективність терапії за даними офісного вимірювання АТ. - С. 19

Ефективність за даними ДМАТ. - С. 22

Вплив призначеного лікування на біохімічні показники та рівень сечової кислоти. - С. 26

Оцінка пружноеластичних властивостей артерій та змін центрального артеріального тиску. - С. 30

Обговорення. - С. 41

Оцінка переносимості та прихильності. - С. 46

Обмеження дослідження. - С. 48

Клінічне значення. - С. 50

Примірники: всього 1 : ЧЗ (1)

616.12

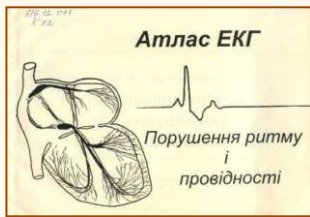
І-53 Імуногістохімічна і морфо-денситометрична діагностика патологічного ремоделювання міокарду при артеріальній гіпертензії та цукровому діабеті : (метод. рек.) / Запоріз. ДМУ ; уклад. Ю. М. Колесник [та ін.]. – Київ : [б. в.], 2015. – 24 с. – Бібліогр.: с. 22-23.

Примірники: всього 1 : ЧЗ (1)

616.12

К 21 Кардіологія [Електронний ресурс]. – Електрон. текстовые дан. – [Б. м. : б. в.], 2012. – 1 эл. опт. диск (CD-ROM) ; 662 МБ. – Загл. с этикетки диска. – На CD 293 находится 44 полнотекстовых источника по кардиологии и сердечно-сосудистым болезням.

Примірники: всього 1 : АВТ (1)



616.12-073.7

К 52 Ключко, Л. В. Атлас ЕКГ. Электрокардиограммы при нарушениях ритма и проводимости : навч. посіб. : рек. для лікарів-інтернів, лікарів заг. практики, курсантів, практ. лікарів і студентів мед. ун-тів / Л. В. Ключко ; Вінниц. НМУ ім. М. І. Пирогова, ф-т післядиплом. освіти. – Хмельницький : [б. в.], 2010. – 52 с. – Бібліогр.: с. 52.

Примірники: всього 2 : ЧЗ (1), НА (1)



616.12-073.7

К 52 Ключко, Л. В. Атлас ЕКГ. Электрокардиографічні зміни при гострому коронарному синдромі (ГКС) : навч. посіб. : рек. для лікарів-інтернів, лікарів заг. практики, курсантів, практ. лікарів і студентів мед. ун-тів / Л. В. Ключко ; Вінниц. НМУ ім. М. І. Пирогова, Хмельниц. ф-т післядипломної освіти, каф. внутрішніх хвороб. – Хмельницький : [б. в.], 2014. – 102 с. – Бібліогр.: с. 102.

Примірники: всього 1 : ЧЗ (1)

616.12-008.331.1

К 56 Ковалева, О. Н. Механизмы формирования и методы коррекции эндотелиальной дисфункции при артериальной гипертензии : монография / О. Н. Ковалева, А. В. Демиденко ; Харьков. НМУ. – Харьков : Новое слово, 2010. – 152 с. – Библиогр. в конце разд.

Примірники: всього 1 : НА (1)



615.83

К 63 Комплексы санаторно-курортного лікування хворих з ішемічною хворобою серця після хірургічної реваскуляризації міокарду з супутньою патологією (артеріальна гіпертензія, цукровий діабет, гонартроз) : (метод. рек.) / Укр. центр НМІ та патентно-ліцензійної роботи МОЗ України, Укр. НДІ медичної реабілітації та курортології ; уклад. К. Д. Бабов [та ін.]. – Одеса : [б. в.], 2016. – 20 с. – Бібліогр.: с. 20.

Примірники: всього 1 : ЧЗ (1)

616.12

К 65 Конспект кардиолога. Ч. 1. Клиника, диагностика, лечение (хроническая сердечная недостаточность, хроническое легочное сердце, артериальная гипертензия) / ред., сост. А. Ю. Заславский, Н. В. Куприненко. – Донецк : [б. в.], 2010 – 96 с. – (Новости медицины и фармации).

Примірники: всього 1 : ЧЗ (1)

615.22

К 65 Конспект кардиолога. Ч. 2. Актуальные вопросы фармакотерапии / ред., сост. А. Ю. Заславский, Н. В. Куприненко. – 2010. – 96 с. – (Новости медицины и фармации). – Библиогр. в конце разд.

Примірники: всього 1 : ЧЗ (1)

616.12-008.331.1

К 65 Конспект кардиолога. Ч. 3. Пересмотр европейских рекомендаций по ведению артериальной гипертензии: док. рабочей группы европ. о-ва гипертензии, 2009. – Донецк : [б. в.], 2010. – 80 с. – (Новости медицины и фармации).

Примірники: всього 1 : ЧЗ (1)

616.12

К 65 Конспект кардиолога. Ч. 4. Гипертензивные кризы. Острая сердечная недостаточность. Синдром Бругада. Сотрясение сердца / ред., сост. А. Ю. Заславский, Н. В. Куприненко. – Донецк : [б. в.], 2010. – 64 с. – (Новости медицины и фармации).

Примірники: всього 1 : ЧЗ (1)

616.12-008.46

К 65 Конспект кардиолога. Ч. 6. Острый коронарный синдром (клиника, диагностика, аспекты лечения) / ред., сост. А. Ю. Заславский, Н. В. Куприненко. - Донецк : [б. в.], 2010. - 80 с. - (Новости медицины и фармации). - Библиогр. в конце разд.

Примірники: всього 1 : ЧЗ (1)



616.12-008.331.1

К 93 Курята, А. В. Артериальная гипертензия при хронической болезни почек : монография / А. В. Курята, А. В. Черкасова ; Дніпропетр. ДМА. – Днепропетровск : Герда, 2015. – 80 с. : ил., табл. - Библиогр. : с. 75-79.

Анотація: В монографії визначено основні терміни та поняття, які використовуються для характеристики функціонального стану нирок, представлені найбільш обґрунтовані з точки зору доказової медицини та використання у широкій медичній практиці методи оцінки функції нирок для стратифікації ризику та вибору медикаментозної антигіпертензивної терапії. Викладена у монографії інформація може бути актуальною для студентів старших курсів, лікарів-інтернів, нефрологів, кардіологів, сімейних лікарів, терапевтів, а також лікарів інших спеціальностей, зацікавлених у даному питанні

Примірники: всього 1 : ЧЗ (1)



616.72-002.77

К 93 Курята, А. В. Кардіоваскулярний ризик та ревматологічні захворювання (кардіоревматологічний синдром) : монографія / А. В. Курята, О. Ю. Сіренко ; Дніпропетр. ДМА МОЗ України. – Дніпро : Герда, 2017. – 88 с.

Анотація: В монографії авторами представлені сучасні уявлення про кардіоваскулярний ризик, діагностику субклінічного атеросклерозу та первинну профілактику серцево-судинних ускладнень у хворих ревматологічного профілю. Надана характеристика впливу окремих традиційних, додаткових факторів ризику у формуванні атеросклеротичного ураження судин при хронічних запальних захворюваннях, їх прогностична значущість в оцінці кардіоваскулярного ризику у цих хворих. На сучасному рівні висвітлені уявлення провідних експертів світу щодо концепції кардіоревматологічного синдрому та наведені результати власних спостережень з питань оцінки серцево-судинного ризику, корекції факторів ризику у хворих ревматологічного профілю. Книга адресована для широкого кола читачів – науковим співробітникам, лікарям кардіологам, ревматологам, сімейним лікарям, інтернам та студентам медичних вузів.

Примірники: всього 1 : ЧЗ (1)



615.22

Л 56 Лікування коморбідного стану – артеріальної гіпертензії в поєднанні зі стабільною ішемічною хворобою серця та цукровим діабетом : (метод. рек.) / Н. М. Середюк [та ін.] ; Івано-Франків. НМУ. – Івано-Франківськ : [б. в.], 2016. – 16 с. – Библиогр.: с.15-16.

Примірники: всього 2 : ЧЗ (1), НА (1)

616.12

М 12 Мавродий, В. М. Кардиология: основные проблемы : рек. для думающих врачей / В. М. Мавродий ; Ассоц. сем. врачей Одес. региона. – 4-е изд., перераб. – Донецк : Заславский А. Ю., 2009. – 100 с. – (Библиотека семейного врача). – Библиогр.: с. 93-98.

Примірники: всього 1 : ЧЗ (1)



615.22

М 42 Медикаментозна кардіопротекція у пацієнтів з гострим коронарним синдромом на догоспітальному етапі : (метод. рек.) / О. М. Пархоменко [та ін.] ; Ін-т кардіології ім. М. Д. Стражеска. – Київ, 2016. – 22 с. – Бібліогр.: с. 20-21.

Примірники: всього 2 : ЧЗ (1), НА (1)

615.22

М 42 Медикаментозне лікування стабільної стенокардії : метод. рек. Робочої групи з проблем атеросклерозу та хронічних форм ІХС Асоціації кардіологів України / М. І. Лутай, А. Ф. Лисенко ; викон. Волков В. І. [та ін.]. – Київ : [б. в.], 2010. – 64 с.

Примірники: всього 1 : ЧЗ (1)

616.12-008.331.1

М 42 Медицинская реабилитация артериальной гипертензии : рук. для студентов и врачей / В. Н. Сокрут [и др.] ; ред.: В. Н. Сокрут, В. Н. Казаков ; Донецк. НМУ им. М. Горького. – Донецк : Каштан, 2010. – 464 с. : іл. – Библиогр.: с. 462.

Примірники: всього 1 : ЧЗ (1)

616.12-008.331.1

М 42 Медицинская реабилитация артериальной гипертензии [Электронный ресурс] : рук. для студентов и врачей / В. Н. Сокрут [и др.]. – 2-е изд. доп. и перераб. – Донецк : Каштан, 2010. – 1 эл. опт. диск (CD-ROM). – Загл. с контейнера.

Примірники: всього: 20 : АВТ(1), ЧЗ(1), НА(17), КОН(1)



616.12-008.331.1

М 54 Метод оптимізації терапії хворих з артеріальною гіпертензією молодого віку : (метод. рек.) / Укр. центр НМІ та патентно-ліцензійної роботи МОЗ України, Харків. НМУ. – Київ : [б. в.], 2017. – 23 с. – Бібліогр.: с. 23.

Примірники: всього 1 : ЧЗ (1)

616-008

М 80 Морфо-функциональные изменения сердца при ожирении : монография / О. Н. Ковалева [и др.] ; Харьков. НМУ. – Харьков : Новое слово, 2009. – 152 с. – Библиогр.: с. 129-149.

Зміст:

- Ожирение – неинфекционная пандемия XXI века. Медико-социальные аспекты. - С. 6
- Ожирение и сердечно-сосудистые заболевания. - С. 23
- Структурно-функциональные особенности миокарда левого желудочка у пациентов с ожирением, ассоциированным с артериальной гипертензией. - С. 39
- Взаимосвязь ожирения и провоспалительной активации. - С. 64
- Морфологические особенности миокарда при ожирении. - С. 90
- Список литературы. - С. 129
- Список условных сокращений. - С. 150

Примірники: всього 1 : ЧЗ (1)



616.1.072

М 84 Мостовой, Ю. М. Сучасні інструментальні методи діагностики ішемічної хвороби серця : метод. рек. для студентів, лікарів-інтернів, сім. лікарів / Ю. М. Мостовий, Л. В. Распутіна, В. В. Распутін. – Вінниця , 2009. – 52 с.

Примірники: всього 7 : НА (6), ЧЗ (1)

614.876(477)

О-62 Оптимізація діагностики та лікування екстрасистолічної аритмії в учасників ліквідації наслідків Чорнобильської катастрофи : метод. рек. / І. М. Хомазюк, Ж. М. Златогорська, О. М. Настіна ; ДУ НЦ радіац. медицини АМНУ. – Київ, 2010. – 58 с. – Бібліогр.: с. 57.

Примірники: всього 1 : ЧЗ (1)

616.1

О-62 Оптимізація лікування серцево-судинних захворювань на підставі вивчення ендотеліальної дисфункції, активності імунного запалення, ремоделювання серця та вегетативного гомеостазу : звіт про наук.-дослід. роботу : заключний / В. К. Серкова [та ін.] ; Вінниц. НМУ ім. М. І. Пирогова. – Вінниця : [б. в.], 2013. – 120 с. : іл., табл., фот. – Бібліогр.: с. 89-120.

Примірники: всього 1 : ХР (1)



616.12-008.331.1

О-75 Особливості діагностики та лікування артеріальної гіпертензії в похилому та старечому віці : (метод. рек.) / Укр. центр НМІ та патентно-ліцензійної роботи МОЗ України, Ін-т геронтології ім. Д. Ф. Чеботарьова НАМНУ. – Київ : [б. в.], 2017. – 26 с. – Бібліогр.: с. 25-26.

Примірники: всього 1 : НА (1)



616.12-005.4

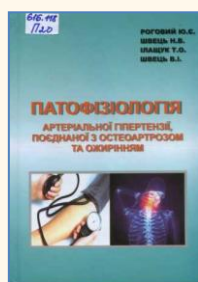
О-75 Особливості фармакоterapiї ішемічної хвороби серця на тлі супутніх цукрового діабету 2-го типу та анемії в осіб літнього та старечого віку : (метод. рек.) / Укр. центр НМІ та патентно-ліцензійної роботи, Буковин. ДМУ ; уклад. М. Ю. Коломоєць [та ін.]. – Київ : [б. в.], 2016. – 20 с. – Бібліогр.: с. 22.

Примірники: всього 1 : НА (1)

616.12-005.4

П 20 Патологічна анатомія вушок серця при хронічній ішемічній хворобі серця : (метод. рек.) / Укр. центр НМІ та патентно-ліцензійної роботи, Харк. НМУ ; уклад. В. Д. Марковський [та ін.]. – Київ : [б. в.], 2011. – 23 с. – Бібліогр.: с. 22-23.

Примірники: всього 1 : НА (1)



616.12-008.331.1

П 20 Патолофізіологія артеріальної гіпертензії, поєднаної з остеоартрозом та ожирінням : монографія / Ю. Є. Роговий [та ін.]. – Чернівці : БУКРЕК, 2017. – 172 с. - Рек. до друку Вченою радою ВДНЗ України "Буков. ДМУ". Протокол № 10 від 27 квіт. 2017 р. – Бібліогр.: с. 144-168.

Анотація: У монографії узагальнено нові дані щодо особливостей патофізіології артеріальної гіпертензії у поєднанні з остеоартрозом та ожирінням. Встановлено, що при поєднаному перебігу артеріальної гіпертензії із остеоартрозом при ожирінні наростає інтенсивність больового синдрому із порушенням функціональної активності суглобів, обтяжуючи перебіг захворювання та якість життя пацієнтів, виявлено атерогенний характер дисліпідемії. У хворих зростала концентрація у сироватці крові лептину і зменшувалася - адипонектину. Поєднання артеріальної гіпертензії та остеоартрозу при ожирінні на фоні гіперлептинемії та гіперліпідемії погіршує функціональний стан нирок, що проявляється зменшенням швидкості клубочкової фільтрації і посиленням мікропротеїнурії. Включення омега-3-ПНЖК до комплексного лікування хворих на артеріальну гіпертензію й остеоартроз зменшує вираженість больових відчуттів і поліпшує загальний стан хворих у порівнянні зі стандартною терапевтичною тактикою, зменшує рівень лептину в 1,44 рази та сприяє зростанню концентрації адипонектину у 2,0 рази. Омега-3-ПНЖК у складі комплексного лікування хворих на артеріальну гіпертензію і остеоартроз виявляє ренопротекторні властивості. Для патофізіологів, терапевтів, нефрологів, кардіологів, співробітників науково-дослідних лабораторій, студентів медичних навчальних закладів.

Примірники: всього 1 : ЧЗ (1)

616.12-008.331.1

П 26 Первинна артеріальна гіпертензія у осіб різних вікових категорій (діагностика, лікування) : навч. посіб. / Ю. Г. Бурмак [и др.] ; Луган. ДМУ, каф. сімейної медицини. – Вид. 2-ге , стер. – Луганськ, 2010. – 159 с.

Примірники: всього 1 : ЧЗ (1)

615.22

П 38 Плешанов, Є. В. Ішемічна хвороба серця. Клінічна фармакологія та фармакотерапія / Є. В. Плешанов, М. С. Регада, О. П. Кіхтяк. – Львів : [б. в.], 2014. – 279 с. : іл. – Бібліогр. : с. 271-272. – Предм. покажч. : 273-278.

Анотація: Описано фармакодинаміку і фармакокінетику лікарських засобів, використовуваних у лікуванні ішемічної хвороби серця. Запропоновано сучасні принципи диференційованого медикаментозного лікування гострої та хронічної ішемічної хвороби серця, а також порушення серцевого ритму і провідності. Висвітлено питання лікування ускладнень інфаркту міокарда (кардіогенний шок, набряк легень, аритмії, тромбоемболії, післяінфарктний синдром). Значне місце відведено розділам, присвяченим антикоагулянтній, антиагрегантній і тромболітичній терапії, режиму дозування препаратів і критеріям оцінки їх терапевтичної ефективності. Наведено відомості про комбіноване застосування антиангінальних лікарських середників з лікарськими середниками інших фармакологічних груп та їх ефективність. Розглянуто показання і протипоказання до застосування лікарських середників у разі ішемічної хвороби серця, їх кумуляцію, запобігання толерантності до препаратів і "феномен відміни", побічну дію та ефективність препарату. Для терапевтів, кардіологів, лікарів-інтернів, клінічних ординаторів, сімейних лікарів і студентів старших курсів вищих медичних навчальних учбових закладів.

Примірники: всього 1 : ЧЗ (1)

616.12-008.331.1

П 69 Практичні аспекти підвищення прихильності до лікування хворих на артеріальну гіпертензію в амбулаторних умовах : (метод. рек.) / Д. Д. Дячук [та ін.] ; Укр. центр НМІ та патентно-ліцензійної роботи. – Київ : [б. в.], 2011. – 28 с. – Бібліогр.: с.19.


Примірники: всього 2 : НА (1), ЧЗ (1)



615.849

Р 22 Рання діагностика та профілактика кардіальних ускладнень променевої терапії в онкологічних хворих : метод. рек. / Укр. центр НМІ та патентно-ліцензійної роботи МОЗ України, Ін-т медичної радіології ім. С. П. Григор'єва НАМНУ ; уклад.: Л. О. Гайсенюк, Г. В. Кулинич, А. С. Савченко. – Київ : [б. в.], 2016. – 22 с. – Бібліогр.: с. 21.

Примірники: всього 1 : ЧЗ (1)



616.12-008.46

Р 36 Рекомендації Асоціації кардіологів України з лікування хронічної серцевої недостатності у дорослих (перегляд 2011) / модератор Л. Г. Воронков ; члени роб. групи К. М. Амосова [та ін.]. – Київ : [б. в.], 2011. – 28 с.


Примірники: всього 1 : НА (1)

616.1

Р 65 Ройтберг, Г. Е. Внутренние болезни. Сердечно-сосудистая система : учеб. пособие / Г. Е. Ройтберг, А. В. Струтынский. – 2-е изд., перераб. и доп. – Москва : МЕДпресс-информ, 2011. – 896 с. : ил. + 39,367 Кб. – Библиогр.: с. 894-895. – Находится на CD 293 (39,367 Кб). – Примітки: Пр. 510201 : Дарчий надпис "В дар бібліотеці від випускників 1977 року".

Копія: on-line [Полный текст](#)

Примірники: всього 1 : ЧЗ (1)




616.1

Р 65 Ройтберг, Г. Е. Внутренние болезни. Сердечно-сосудистая система : учеб. пособие / Г. Е. Ройтберг, А. В. Струтынский. – 5-е изд. – Москва : МЕДпресс-информ, 2017. – 896 с., [4] л. ил. : ил. – Библиогр.: с. 894-895.

Анотація: В издании приведено подробное описание этиологии, патогенеза, клинико-лабораторной и инструментальной диагностики наиболее распространенных заболеваний сердечно-сосудистой системы. Особое внимание уделено подробному изложению клинической картины заболеваний и объяснению механизмов отдельных патологических симптомов и синдромов. Значительное место занимают сведения о фармакодинамике, механизмах действия, показаниях и противопоказаниях к назначению современных лекарственных средств, а также основных принципах медикаментозного и немедикаментозного лечения болезней системы кровообращения. Книга входит в цикл трудов "Основы клинической диагностики и лечения заболеваний внутренних органов". Для семейных врачей, терапевтов, педиатров, врачей других специальностей, студентов медицинских вузов, слушателей учреждений дополнительного профессионального образования и повышения квалификации.

Примірники: всього 1 : ЧЗ (1)



616.12

Р 85 Руководство по кардиологии : в 4 т. Т. 2. Методы диагностики сердечно-сосудистых заболеваний / А. А. Аншелес [и др.] ; под ред. Е. И. Чазова. – Москва : Практика, 2014. – 780 с. : ил. – Библиогр. в конце гл.

Анотація: Второй том четырехтомного руководства по кардиологии посвящен методам диагностики сердечно-сосудистых заболеваний. Представлено описание инструментальных диагностических методик: электрокардиографических (включая новые данные по телеметрическим системам), ультразвуковых методов исследования сердца и сосудов, рентгенологических и радионуклидных методов исследования сердечно-сосудистой системы с современными методами регистрации и обработки данных. Приведены сведения по функциональным нагрузочным пробам в кардиологии и наиболее важным лабораторным методам исследования. Руководство предназначено для кардиологов, терапевтов, врачей общей практики (семейных врачей), кардиохирургов, специалистов по рентгеноэндоваскулярной диагностике и лечению, врачей других специальностей, принимающих участие в обследовании и лечении больных с заболеваниями сердечно-сосудистой системы, и студентов высших медицинских учебных заведений.

Примірники: всього 1 : ЧЗ (1)

616.12

Р 85 Руководство по кардиологии : в 4 т. Т. 3. Заболевания сердечно-сосудистой системы (I) / Р. С. Акчурина [и др.] ; под ред. Е. И. Чазова. – Москва : Практика, 2014. – 864 с. : ил. – Библиогр. в конце гл.

Анотація: В третьем томе четырехтомного руководства по кардиологии описываются этиология, патогенез, диагностика, клиническое течение и лечение сердечно-сосудистых заболеваний, в частности ишемической болезни сердца, острого коронарного синдрома, артериальной гипертонии и различных нарушений ритма и проводимости сердца. Представлены также данные об атеросклерозе и дислипидемиях. Руководство предназначено для кардиологов, терапевтов, врачей общей практики (семейных врачей), кардиохирургов, специалистов по рентгеноэндоваскулярной диагностике и лечению, врачей других специальностей, принимающих участие в обследовании и лечении больных с заболеваниями сердечно-сосудистой системы, и студентов высших медицинских учебных заведений.

Примірки: всього 1 : ЧЗ (1)

616.12

Р 85 Руководство по кардиологии : в 4 т. Т. 4. Заболевания сердечно-сосудистой системы (II) / Ф. Т. Агеев [и др.] ; под ред. Е. И. Чазова. – Москва : Практика, 2014. – 976 с. : ил. – Библиогр. в конце гл.

Анотація: В четвертом томе четырехтомного руководства по кардиологии описываются этиология, патогенез, диагностика, клиническое течение и лечение сердечно-сосудистых заболеваний, в частности сердечной недостаточности, миокардитов, кардиомиопатий, легочной артериальной гипертонии, приобретенных пороков сердца, инфекционного эндокардита, перикардитов, опухолей и травм сердца, болезней сосудов. Приводятся также сведения об основных классах лекарственных препаратов, применяемых для лечения сердечно-сосудистых заболеваний. Руководство предназначено для кардиологов, терапевтов, врачей общей практики (семейных врачей), кардиохирургов, специалистов по рентгеноэндоваскулярной диагностике и лечению, врачей других специальностей, принимающих участие в обследовании и лечении больных с заболеваниями сердечно-сосудистой системы, и студентов высших медицинских учебных заведений.

Примірки: всього 1 : ЧЗ (1)

615.22

С 32 Сергієнко, О. О. Артеріальні гіпертензії. Клінічна фармакологія та фармакотерапія : посібник / О. О. Сергієнко, М. С. Регада, Є. В. Плешанов. – Львів, 2009. – 188 с.

Примірки: всього 2 : НА (1), ЧЗ (1)

616.118

С 40 Сіренко, Ю. М. Гіпертонічна хвороба та артеріальні гіпертензії : довід. вид. / Ю. М. Сіренко. – Київ : Здоров'я, 2009. – 240 с. : ил. – Бібліогр.: с. 238-239.

Примірки: всього: 51 : НА(3), УА(47), ЧЗ(1)

616.12-008.331.1

С 40 Сіренко, Ю. М. Гіпертонічна хвороба і артеріальні гіпертензії : [монографія] / Ю. М. Сіренко. – Донецьк : Заславський О. Ю., 2011. – 304 с. – Бібліогр.: с. 302-303.

Примірки: всього 1 : ЧЗ (1)

613.955

С 45 Скринінг школярів на артеріальну гіпертензію та фактори ризику її розвитку : (метод. рек.) / Укр. центр НМІ та патентно-ліцензійної роботи МОЗ України, Буковин. ДМУ ; уклад. Ю. М. Нечитайло [та ін.]. – Київ : [б. в.], 2016. – 30 с. – Бібліогр.: с. 29-30.

Примірки: всього 1 : ЧЗ (1)



616.12-008.331.1-057

С 89 Судинна метаболічна терапія в профілактиці артеріальної гіпертензії та її когнітивних ускладнень у робітників, які працюють в умовах впливу вібрації та шуму : (метод. рек.) / Укр. центр НМІ та патентно-ліцензійної роботи, Нац. МУ ім. О. О. Богомольця ; уклад. О. П. Яворовський [та ін.]. – Київ : [б. в.], 2016. – 16 с. – Бібліогр.: с. 16

Примірники: всього 1 : ЧЗ (1)

616.24-057

С 91 Сучасні підходи до діагностики та лікування хронічного обструктивного захворювання легень професійної етіології в поєднанні з хронічною серцевою недостатністю внаслідок серцево-судинних захворювань у працівників гірничорудної промисловості : (метод. рек.) / Р. В. Рубцов [та ін.] ; Укр. центр НМІ та патентно-ліцензійної роботи, Укр. НДІ промислової медицини. – Київ : [б. в.], 2015. – 29 с. – Бібліогр.: с. 27-29.

Примірники: всього 1 : ЧЗ (1)



615.22

Т 42 Тиотриазолин и тиодарон в лечении и профилактике заболеваний сердечно-сосудистой системы : монография / И. Н. Волошина [та ін.] ; ред. Н. А. Волошин. - Запорожье : [б. в.], 2017. – 415 с. : ил., табл. – Библиогр.: с. 359-411.

Анотація: В монографії представлена розгорнута характеристика клінічного застосування оригінального вітчизняного лікарського препарату «Тиотриазолин» і його комплексного препарату «Тиодарона» в лікуванні і профілактиці захворювань серцево-судинної системи у дорослих і дітей. Препарати «Тиотриазолин» і «Тиодарон» створені вченими Запорізького державного медичного університету і випускаються українськими фармацевтичними підприємствами, при участі НПО «Фарматрон», якому виконалось 25 років. Благодаря наполегливому труду НПО «Фарматрон» тиотриазолин від хімічного сполучення пройшов всі етапи скринінга, доклінічних і клінічних досліджень як лікарський засіб, яке випускається в таблетках, ін'єкційному розчині, супозиторіях, в формі мазі і очних крапель. «Тиотриазолин» – високоєфективний, антиоксидантний, мембраностабілізуючий, протизапальний, імуномодулюючий і ранозаживляючий препарат, надає кардіопротекторне, гепатопротекторне і метаболітозне дії. В клінічній практиці тиотриазолин широко застосовується як кардіопротекторний засіб в терапії хворих з ішемічною хворобою серця, аритміями, серцевою недостатністю і гепатопротекторне - для лікування захворювань печінки різної етіології. Унікальні властивості тиотриазолину дозволили значно розширити сферу його застосування при лікуванні різних захворювань не тільки серцево-судинної, але і нервової, травної, сечовидільної, дихальної, статевий і інших систем.

Примірники: всього 1 : ЧЗ (1)

615.22

Т 42 Тиотриазолин, тиодарон в лікуванні серцево-судинної патології : [монографія] / И. Я. Мазур [и др.]. – Запорожье : Печатный Мир, 2012. – 300 с. – Библиогр.: с. 261-298.

Примітки про особливості: Пр. 509662 : Книга передана в дар до бібліотеки ВНМУ ім. М. І. Пирогова професором Волошиним М. А.

Примірники: всього 1 : ЧЗ (1)



616.12

Ю 20 Юзвизи́на, О. В. Серцево-судинні захворювання : навч.-метод. посіб. / О. В. Юзвизи́на ; Вінниц. НМУ ім. М. І. Пирогова. – 6-те вид., допов. і випр. – Хмельницький : [б. в.], 2010. – 187 с. – Затв. на засід. ЦМКР ВНМУ ім. М. І. Пирогова. Протокол № 4 від 14.06.2006 р.

Анотація: В навчально-методичному посібнику, написаному доцентом кафедри терапевтичних дисциплін факультету післядипломної освіти (м. Хмельницький) ВНМУ ім. М.І. Пирогова к.м.н. О.В. Юзвишиною, відображені сучасні погляди на патогенетичні механізми, висвітлені клінічні особливості, лікувальна тактика артеріальної гіпертензії, включаючи гіпертензивні кризи, ішемічної хвороби серця як стабільної стенокардії, так і гострого коронарного синдрому, порушень ритму серця та серцевої недостатності. Посібник може бути використаний в роботі лікарів різного рівня надання медичної допомоги, в підготовці слухачів курсів підвищення кваліфікації, лікарів-інтернів, студентів медичних вузів.

Примірники: всього 1 : ЧЗ (1)

616.12-008.331.1

A90 An Atlas of Investigation and Management Hypertension [Electronic resource] / ed.: Edward D. Frohlich, Hector Ventura. – Oxford : Clinical Publishing, 2009. – 138 p. ; 7.50 Мб. – Index: p. 127-138.

[Полный текст](#)

616.12-008.331.1

H99 Hypertension Medicine [Electronic resource] / ed. Michael A. Weber ; foreword Norman K. Hollenberg. – Totowa [USA] : Humana Press, [2012?]. – 479 p. ; 13.6 Мб. – Index: p. 447-479.

[Полный текст](#)

616.12

N47 Netter's Cardiology [Electronic resource] / ed.: Marschall S. Runge, George A. Stouffer, Cam Patterson. – 2nd ed. – Philadelphia : Elsevier Saunders, 2010. – 650 p. : il. – Index: p.633-650.

[Full text](#)



Упорядник: Л. В. Сухарева, зав. інформаційно-бібліографічного відділу